

Telefonhörer
(schnurloser Hörer - Bluetooth® - nur Alcatel 4068).

Neigung des Displays einstellen

- Leuchtanzeige**
- Blinkt grün: eingehender Anruf.
 - Blinkt orange: Alarm.



Alphatastatur

Buchse zum Anschluss eines Kopfhörers, einer Freisprecheinrichtung oder eines Lautsprechers

Audio-Tasten

- Taste "Auflegen":** zum Beenden eines Gesprächs.
- Freisprech-/Lautsprechertaste:** Anrufen eines Gesprächspartners oder Beantworten eines Anrufs ohne Abheben des Hörers.
 - Ständiges Leuchten im Freisprech- oder Kopfhörermodus (kurz drücken).
 - Blinken im Lautsprechermodus (lang drücken).
- Gegensprech-/Geheim-Taste:**
 - Beim Gespräch: Drücken Sie diese Taste, damit Sie Ihr Gesprächsteilnehmer nicht mehr hört.
 - Apparat im Ruhezustand: Drücken Sie diese Taste, um Anruf automatisch anzunehmen, ohne den Hörer abnehmen zu müssen.
- Um die Lautstärke des Lautsprechers, des Hörers oder des Tonrufs zu erhöhen oder zu verringern.**

Erweiterungsmodul



Ihr Apparat kann mit einem Erweiterungsmodul versehen werden. Er verfügt damit über zusätzliche als Funktionstasten, Leitungstasten, Kurzwahlstasten konfigurierbare Tasten usw.
Anbringung der Etiketten: Drücken Sie die Haltezunge des Tastenblocks zu sich, und heben Sie den Tastenblock hoch. Setzen Sie die Etiketten in den dafür vorgesehenen Platz ein, und bringen Sie den Tastenblock wieder in seiner Position.

Display und Softkeys

Enthält mehrere Zeilen und Seiten mit Informationen über die Verbindungen sowie die mithilfe der 10 zu den Displayzeilen gehörenden Tasten verfügbaren Funktionen.

- Rufumleitungssymbol:** Durch Drücken auf die zu diesem Symbol gehörende Taste kann die Rufumleitung programmiert oder geändert werden.
- Kopfhörer angeschlossen.** **Termin programmiert.**
- Ruhemodus aktiviert.** **Apparat gesperrt.**
- Displaytasten:** Durch Drücken einer Displaytaste wird die Funktion aktiviert, mit der sie auf dem Display verknüpft ist.

Navigation

- OK Taste:** ermöglicht die Bestätigung der Verschiedenen Auswahlmöglichkeiten während der Programmierung oder der Konfiguration.
- Navigator links-rechts:** wechselt zu einer anderen Seite.
- Navigation oben-unten:** durchläuft den Inhalt einer Seite.
- Taste "Zurück/Verlassen":** um eine Ebene höher zu gehen (kurz drücken) oder zur Begrüßungsseite zurückzukehren (lang drücken); ermöglicht während eines Gesprächs zu des Begrüßungsbildschirme (Menu, Info, ...) zu gehen und wieder zurück zu den Kommunikationsbildschirme.

Begrüßungsseiten



Seite "Menü": enthält sämtliche Funktionen und internen und externen Anwendungen, die mithilfe der mit den Bezeichnungen verknüpften Tasten zugänglich sind.
Seite "Persl": enthält Leitungstasten sowie zu programmierende Kurzwahlstasten.

Seite "Info": enthält Informationen über das Telefon und den Status der Funktionen: Name, Telefonnummer, Anzahl der Nachrichten, Aktivierung der Rufumleitung, Terminruf usw.

Darstellung der Gespräche

Eingehender Anruf (Belebt). **Gespräch findet statt.**

Anruf in Warteposition.

Bei zwei gleichzeitigen Anrufen ist es möglich, durch Drücken der zu den einzelnen Anrufen gehörenden Displaytasten von einem Anruf zum anderen zu wechseln.
Navigator links-rechts: ermöglicht die Abfrage der Anrufe.

Funktionstasten und programmierbare Tasten

- Informationstaste:** Um Informationen über die Funktionen der Seite "Menü" zu erhalten und die Tasten der Seite "Persl." zu programmieren.
- Voice Mail-Taste für den Zugriff auf die verschiedenen Voice Mail-Dienste:** Wenn diese Taste blinkt, ist eine neue Voice Mail oder Textnachricht eingegangen.
- Taste "Wahlwiederholung":** ruft die zuletzt gewählte Nummer erneut an.
- Programmierbare Taste (F1 und F2):** Die LED leuchtet, wenn die mit dieser Taste verknüpfte Funktion aktiviert ist.

Handapparat IP Touch Bluetooth® Wireless (Nur für Alcatel 4068 verfügbar)

Leuchtanzeige
Blinkt grün: normale Funktion.
Leuchtet ununterbrochen grün: Handapparat wird geladen (LED erlischt, wenn der Handapparat aufgeladen ist).

Tasten „Abheben/Auflegen“ und „Lautstärke/Geheim“
Abheben/Auflegen: Drücken Sie diese Taste, um ein Gespräch anzunehmen oder zu beenden.

Blinkt orange: Akku schwach oder Handapparat außerhalb der Empfangszone.
Leuchtet ununterbrochen orange: Fehlfunktion.

Lautstärke/Geheim:
- Mehrmals kurz drücken, um die Handapparatlautstärke zu ändern (3 Stufen)
- Lang drücken, damit Ihr Gesprächsteilnehmer Sie nicht mehr hört.

Ihre Anrufe

Abfrage der Rufnummer und des Namens info

Die Nummer Ihres Apparats wird auf der Seite "Info" angezeigt.

Sie gelangen zur Seite **Info** mithilfe des Navigators.

Telefonieren

Abheben **Handapparat IP Touch Bluetooth® Wireless (Alcatel 4068)** **Freisprechen** **Programmierte Leitungstaste** **Rufnummer direkt wählen**

Für einen Externanruf zuerst die Vorwahl für die Leitungsbelegung und dann die Rufnummer Ihres Gesprächspartners eingeben

Entgegennehmen eines Anrufs

Abheben **Handapparat IP Touch Bluetooth® Wireless (Alcatel 4068)** **Freisprechen** **Drücken Sie auf die Taste, die mit dem Symbol "Eingehender Anruf" verknüpft ist**

Wahlwiederholung

Wahlwiederholung

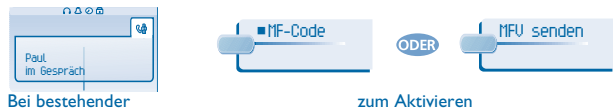
Rückruf bei besetztem Apparat anfordern

Ihr Gesprächsteilnehmer ist besetzt **Rückruf** **Auflegen**

Bei bestehender Verbindung

Senden in MFV

Bei bestehender Verbindung müssen Sie manchmal in MFV senden: zB zur Steuerung eines Sprachspeichers, einer automatischen Vermittlung oder eines fernabgefragten Anrufbeantworters. Die Funktion wird bei Ende der Verbindung automatisch aufgehoben.



Anruf eines zweiten Gesprächspartners

Anruf eines zweiten Gesprächspartners bei bestehender Verbindung:



Verbinden des Gesprächs an eine andere Nebenstelle

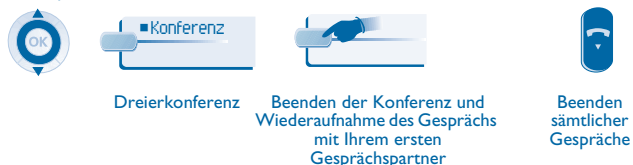
Weiterleitung Ihres Gesprächspartners an einen anderen Apparat bei bestehender Verbindung.



Nummer des Zielapparats

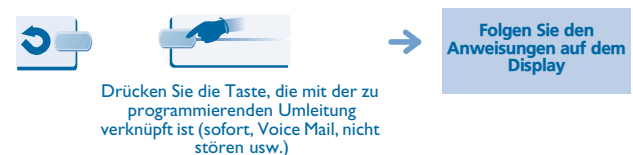
Gleichzeitiges Gespräch mit 2 Gesprächspartnern (Konferenz)

Bei bestehender Verbindung mit einem Gesprächspartner befindet sich ein zweiter in Warteposition.



Umleiten Ihrer Anrufe

Umleiten Ihrer Anrufe zu einem anderen Telefon / Ihre Voice-Mailbox



Löschen aller Rufumleitungen bei Ihrer Rückkehr



Sprachspeicher

Abfragen Ihres Sprachspeichers

Wenn diese Taste blinkt, ist eine neue Voice Mail oder Textnachricht eingegangen.

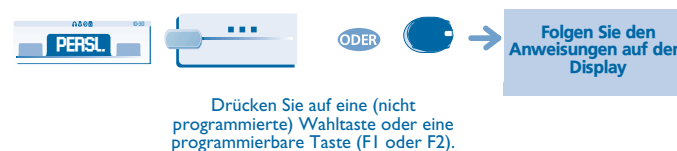


Verzeichnisse


Anruf Ihres Gesprächspartners über seinen Namen



Kurzwahltasten programmieren



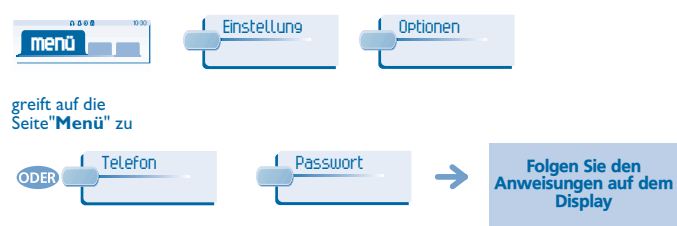
Mithilfe programmierter Kurzwahltasten anrufen



Persönliche Gestaltung Ihres Telefons

Die Funktionen zur Anpassung des Apparats sind über die Seite Menü verfügbar.

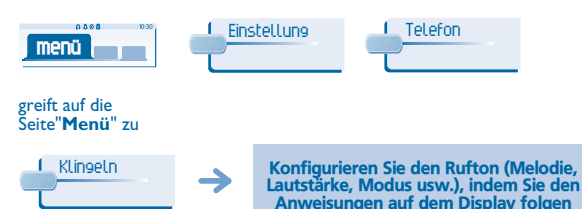
Ändern Ihres persönlichen Paßworts



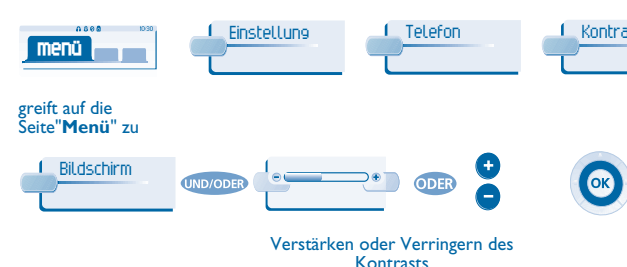
Sperren/Entsperren Ihres Apparats



Einstellen des Ruftons



Einstellen des Display-Kontrasts Alcatel 4038/4039



Garantie und Klauseln

In diesem Dokument werden die Dienste beschrieben, die durch die Geräte Alcatel 4038, 4039 und 4068 (ggf. mit Bluetooth® Hörer) in einem System des Typs Alcatel OmniPCX Office oder Alcatel OmniPCX Enterprise bereitgestellt werden. Weitere Informationen sind der Bedienungsanleitung zum Alcatel 4038/4068 (IP-Apparat) bzw. 4039 (digitaler Apparat) zu entnehmen. Wenden Sie sich an Ihren Einrichter.

Achtung: Bringen Sie Ihren Telefonapparat niemals mit Wasser in Kontakt. Sie können jedoch zur Reinigung Ihres Apparats ein weiches, leicht befeuchtetes Tuch verwenden. Verwenden Sie niemals Lösungsmittel (Trichlorethylen, Aceton usw.). Dadurch könnte die Kunststoffoberfläche Ihres Apparats beschädigt werden. Versprühen Sie niemals Reinigungsmittel. Vom Hörer und vom Mikrophonbereich des Handapparats können Metallgegenstände angezogen werden, die gefährlich für das Ohr sein können.

Die Bezeichnungen sind nicht Vertragsbestandteil und können jederzeit geändert werden. Bestimmte Funktionen Ihres Apparats sind vom Software Schlüssel und von der Konfiguration abhängig.

EU-Länder: Wir, Alcatel Business Systems, erklären, dass die Produkte Alcatel 4038, 4039 und 4068 (ggf. mit Bluetooth® Hörer) den grundlegenden Anforderungen der Richtlinie 1999/5/EG des Europäischen Parlaments und des Rates entsprechen. Auf schriftliche Anfrage an Ihrem Installateur können Sie eine Kopie des Originals dieser Konformitätserklärung erhalten.

Alcatel 4068 IP Touch & IP Touch Bluetooth® wireless handset
Dieser Apparat verwendet ein Funkfrequenzspektrum, dessen Nutzung nicht in sämtlichen Ländern der EU vereinheitlicht ist. Das Frequenzspektrum kann mit anderen Anwendungen gemeinsam genutzt werden. Seine Verwendung unterliegt den folgenden Bedingungen: (1) Der Apparat darf keine Störungen verursachen, (2) der Apparat muss alle empfangenen Interferenzen aufnehmen, auch solche, die zu einer unerwünschten Funktion führen können. Der Apparat entspricht Klasse B gemäß Teil 15 der FCC-Bestimmungen (Federal Communications Commission) bzw. der Norm CISPR 22. Der Apparat wurde so konzipiert und hergestellt, dass die SAR-Grenzwerte (Specific Absorption Rate) für die abgestrahlte Funkfrequenzenergie der betreffenden Länder nicht überschritten wird. Der gemessene SAR-Wert (Kopf) liegt unter 0,0025 W/kg (weltweit anerkannter Grenzwert: 1,6 W/kg). Altgeräte müssen separat gesammelt werden. Alcatel Business Systems behält sich im Interesse ihrer Kunden das Recht vor, die Merkmale ihrer Produkte ohne Vorankündigung zu ändern. Copyright © Alcatel Business Systems. 2004. Alle Rechte vorbehalten.

